

Eco-Roller



See movie at our website www.mtdisplays.com.tr



The rolling cylinder comes ready at the point available to place in the art work. After the placement of the art work, the cylinder runs immediately once the pin on one end is off. The rolling cylinder can be set up and stretched in the required tightness.

Der Rollzylinder wird fertig zum Einsatz des Posters geliefert. Ist das Poster einmal eingelegt, dreht der Zylinder sich sofort wenn die Nadel auf der einen Seite entfernt wird. Der Rollzylinder kann auf die gewünschte Straffheit aufgezogen werden.



Product comes unassembled, packed with an easy-to-understand instruction sheet.
Das Produkt wird demontiert mit Montageanleitung geliefert.




Stainless aluminum legs are suitable for public spaces.
Mit Rostfreien Aluminiumfüßen für den Aussenbereich geeignet.



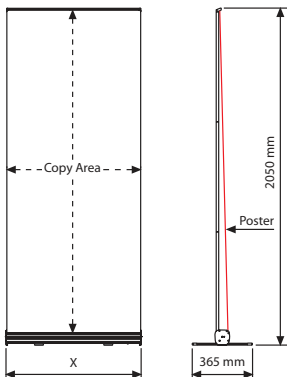
Black carry bag should be ordered separately.
Die schwarze Transporttasche ist optionell zu bestellen.



IMPROVED FOR 2018



Bag for Eco Roll Banner









BAG		PACKING SIZE
ARTICLE	MODEL	*W X H X D
UYUP070500	800 mm	
UYUP070600	1000 mm	

MATERIAL : Silver anodised aluminium				WEIGHT	PACKING SIZE
ARTICLE	POSTER	COPY	X	WITH PACKING	*W X H X D
URBET00N82	800 X 2000m	800 X 1970 mm	820 mm	2,460 kg	110 X 860 X 110 mm
URBET00N12	1000 X 2000 mm	1000 X 1970 mm	1020 mm	2,900 kg	110 X 1060 X 110 mm

*W:Width H: Height D: Depth





HOW TO CHANGE THE POSTER:

Take the locker pin back from underneath the main body. Roll back the poster until you see the double adhesive tape. Place the pin on the right side to lock the mechanism. Take off the poster. Follow the steps 1 to 9 above for the new poster.

PLAKATAUSWECHSEL:

Der Befestigungshaken aus dem Klips herausnehmen. Das Plakat soweit wie möglich herausziehen (bis zur Bedienungsanleitung). Den Befestigungshaken in das neben dem Gestell befindlichen Loch hineinstecken (somit die Drehmechanismus blockieren). Das alte Plakat abnehmen. Für das neue Plakat die Punkte von 1 bis 9 durchgehen.

POSTERİ DEĞİŞTİRME:

Kilitleme pimini kasanın altındaki klipsin içinden çıkarın. Posteri mümkün olduğunca (kullanım prospektüsü görüne kadar) çekin. Kilitleme pimini kasanın yanındaki delikten takın (mekanizma kilitlenecektir). Eski posteri çıkarın. Yeni poster için 1 ile 9 arasındaki işlemleri takip edin.

*Please inform the order number on the product or on the carton (e.g. 1/110001394-460) to the place that you have made the purchase if any problem with the product occurs.
*Bitte teilen Sie bei jeglichen Problemen, die auf dem Artikel oder auf der Verpackung aufgeführte Auftragsnummer (z.B: 1/110001394-460) Ihrem Händler mit.
*Lütfen üründeki herhangi bir sorun için ürünün veya paketin üzerindeki sipariş numarasını (örnek: 1/110001394-460) satın aldığınız yere bildiriniz.

*All rights reserved. All pictures, figures and writings are secured internationally by copy-right law. Infringements will be sued by civil and legal law.
*Alle Rechte vorbehalten. Alle Bilder, Zeichnungen und Texte sind international urheberrechtlich geschützt. Etwaige Zuwiderhandlungen werden zivil-und strafrechtlich verfolgt.
*Tüm hakları saklıdır. Tüm resimlerin, şemaların ve yazıların kopya hakları uluslararası kanunlarla güvence altına alınmıştır. İhlali durumunda sivil ve hukuki yasa mercii tarafından dava edilecektir.